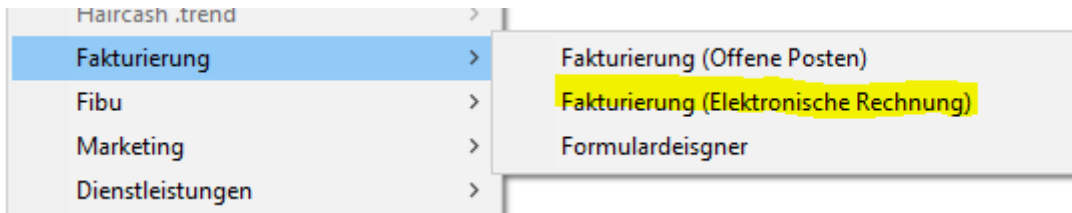
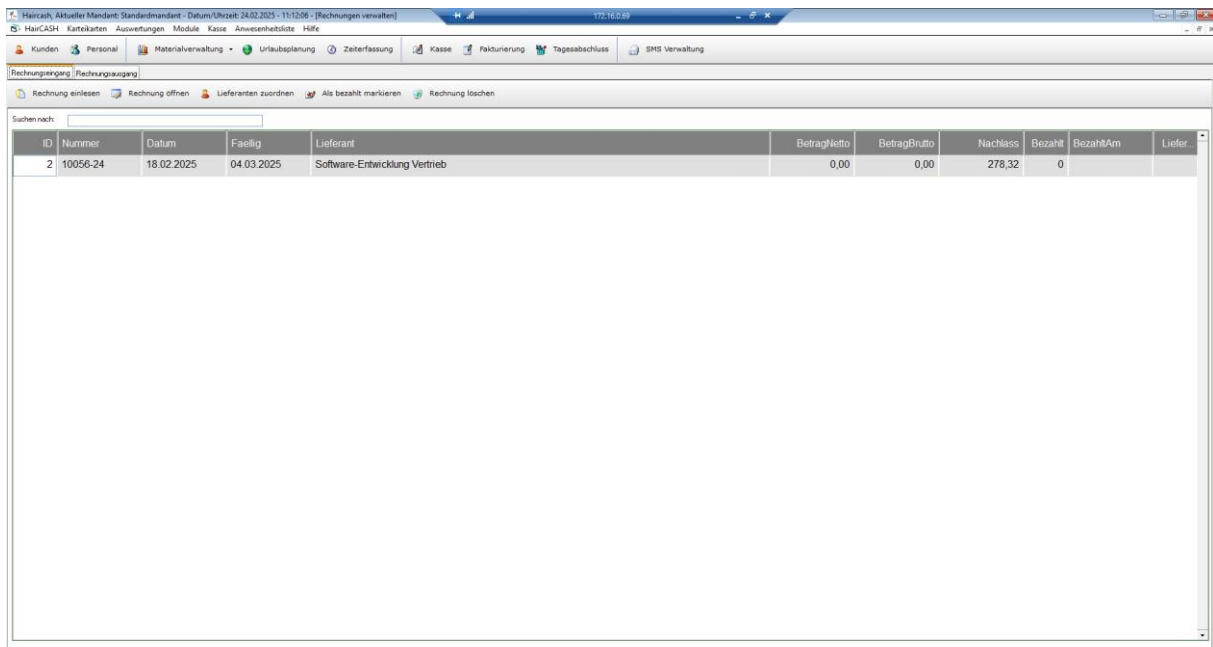


Haircash - Elektronische Rechnung

Mit dem Haircash Büromodul können Sie ganz einfach elektronische Rechnungen einlesen oder erstellen. Klicken Sie dazu im Menü Module auf den Eintrag Fakturierung => Fakturierung (Elektronische Rechnung)



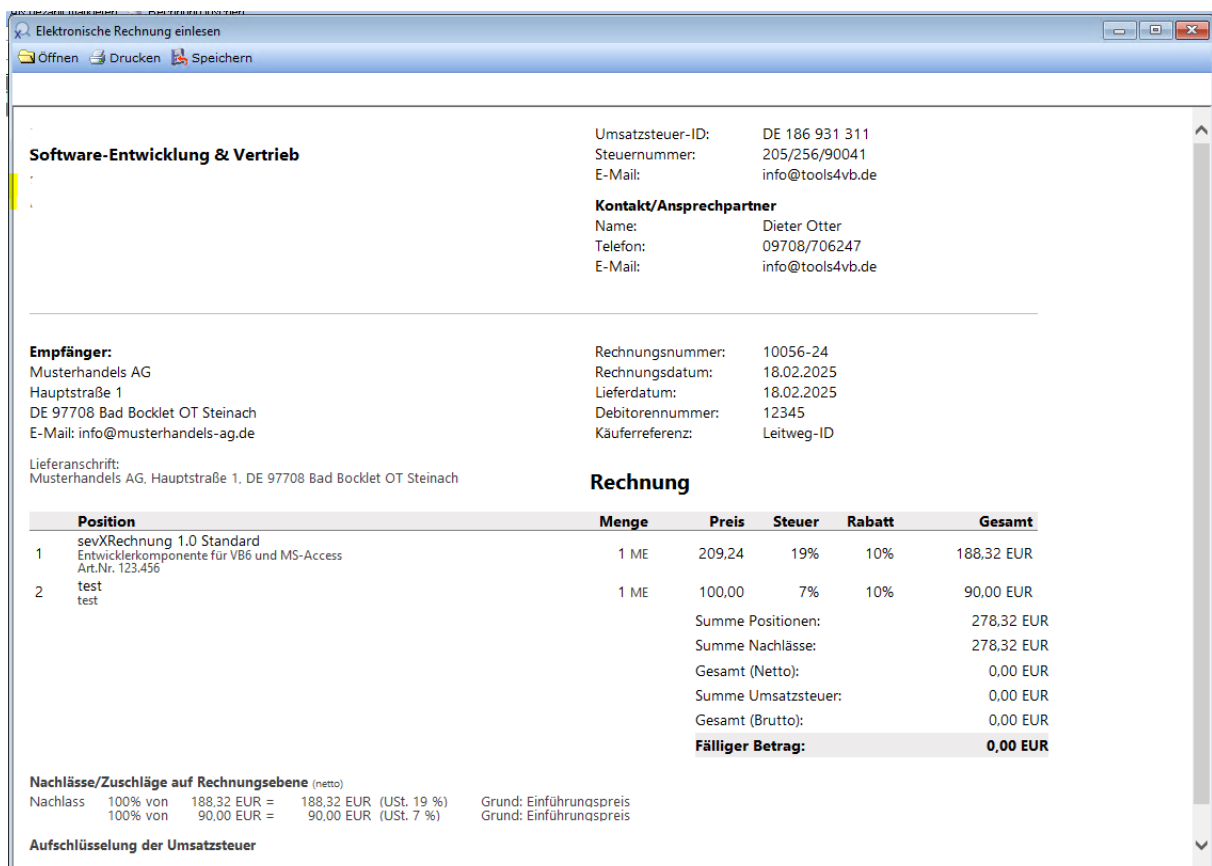
Es öffnet sich die Fakturierung mit folgendem Fenster:



Je nach dem, was sie erledigen wollen, wählen Sie entweder den Reiter „Rechnungseingang“ oder „Rechnungsausgang“

Einlesen einer X-Rechnung

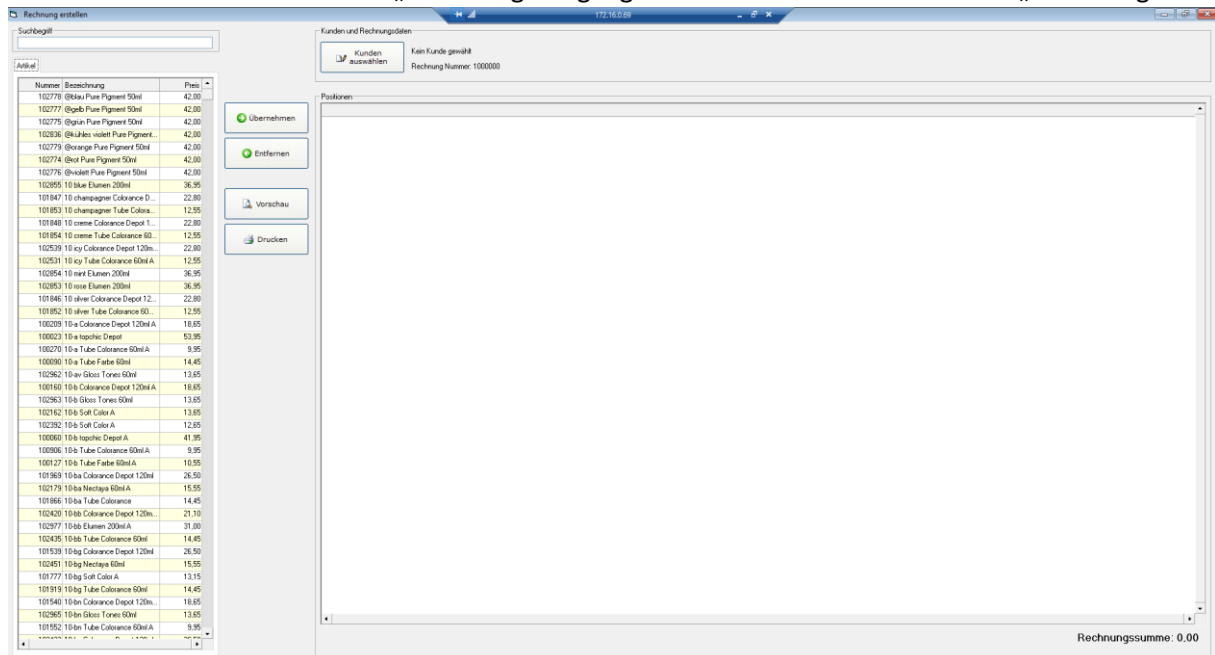
1. Klicken Sie auf den Button „Rechnung einlesen“
2. Wählen Sie die Rechnung, die Sie einlesen wollen und klicken Sie auf „öffnen“



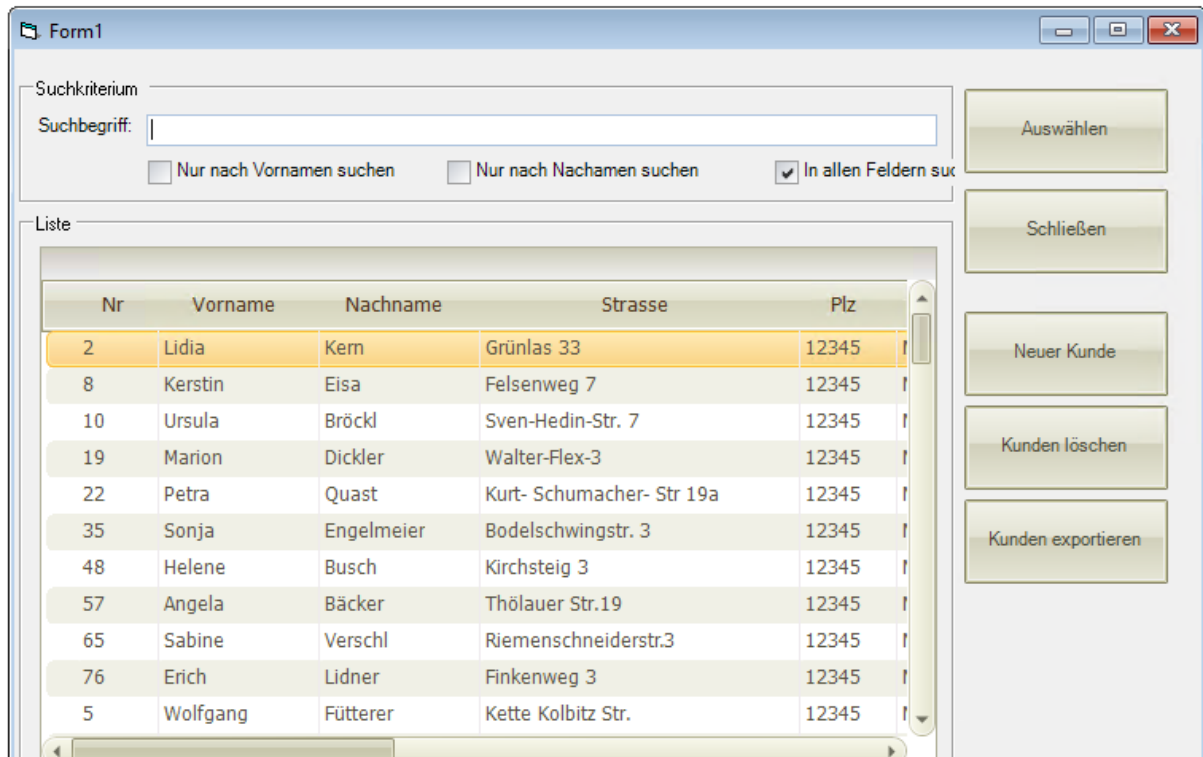
3. Nachdem Sie die Rechnung kontrolliert haben, klicken Sie auf den Button „Speicher“ um die Rechnung in das Haircash Archiv zu übernehmen.
4. Wenn Sie eine Rechnung für Ihre Unterlagen drucken wollen, klicken Sie auf den Button „Drucken“
5. Die Rechnung ist nun im Archiv von Haircash gespeichert und kann über die Buttons „Lieferant zuordnen“, „Als bezahlt markieren“, „Rechnung löschen“ weiterverarbeitet werden.

Erstellen einer Rechnung

Wechseln Sie dazu in den Reiter „Rechnungsausgang“ und klicken Sie auf den Button „Rechnung neu“



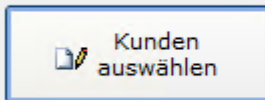
Über den Button „Kunden auswählen“ wählen Sie bitte den Kunden aus, der die Rechnung erhalten soll.



Bestätigen Sie Ihre Auswahl durch klicken auf die Schaltfläche „Auswählen“

Es wird nun eine Vorab-Rechnung generiert. Sie sehen die Daten der Rechnung im oberen Feld neben den Button „Kunden auswählen“

Kunden und Rechnungsdaten



Kundennummer: 8 - Eisa Kerstin, Felsenweg 7 12345 Musterhausen

Rechnung Nummer: 1000000

Beginnen Sie nun, Artikel in die Rechnung zu übernehmen indem Sie Artikel auswählen und auf den Button „Übernehmen“ klicken.

The screenshot shows the 'Rechnung erstellen' (Create Invoice) window. On the left, there is a list of services with columns for 'Nummer', 'Bezeichnung', and 'Preis'. On the right, there is a table of items with columns for 'Pos.', 'Nummer', 'Bezeichnung', 'Menge', 'EP', 'Rabat', 'GP', 'Stück', and 'ME'. The 'Rechnungssnummer' is 339.00.

Pos.	Nummer	Bezeichnung	Menge	EP	Rabat	GP	Stück	ME
1	100003	10 a topical Depot	1	53,95	0	53,95	19 Stück	
2	100060	10 b topical Depot A	1	41,95	0	41,95	19 Stück	
2	102420	10 bb Colance Depot 120ml A	1	21,10	0	21,10	19 Stück	
4	7	Dual Langhaar	1	142,00	0	142,00	19 Stück	
5	47	Hemen schneiden BeneVil	1	15,00	0	15,00	19 Stück	
6	24	Kopfmassage Aufschlag min.	1	1,00	0	1,00	19 Stück	
7	45	Dauerwelle / Strähnen BeneVil	1	58,00	0	58,00	19 Stück	

Über den Button „Entfernen“ können Sie versehentlich übernommene Artikel aus der Rechnung entfernen.

Wenn Sie fertig sind, können Sie über den Button „Vorschau“ eine Vorab-Rechnung am Bildschirm ansehen oder auch drucken.

hairstyle4you

Musterstraße 12
12345 Musterhausen

Tel: 09001 - 101157
Fax: 09234 999 999 8

[hairstyle4you Musterstraße 12 12345 Musterhausen]

Frau
Eisa Kerstin
Felsenweg 7

12345 Musterhausen

Kundennummer: 8
Rechnungsnummer: 1.000.000
Datum: 03.01.2025

Pos	ArtNr	Bezeichnung	Menge	EP	Rabatt	GP
1	44	Augenbrauen zupfen	1,00 Stck	3,00	0,00	3,00 €
2	18	Cut & Go mittel	1,00 Stck	15,00	0,00	15,00 €
3	100041	Chroma Care Color Spo 250 ml	1,00 Stck	11,00	0,00	11,00 €
Rechnungssumme						29,00 €
Enthaltene Steuer 7,00 %						0,00 €
Enthaltene Steuer 19,00 %						4,63 €

Hair & Style 4 you GmbH
Ebnath
Überdamm 2a
95683 Ebnath
Tel: 09234 999 999 9
Fax: 09234 999 999 8
Mail: info@haircash.de

Bankverbindung: Raiffeisenbank
BIC: GENO1DEF
IBAN: DE55 1234 5678 5546 5100 24

Über den Button „Drucken“ wird die Rechnung an die Fakturierung übergeben und erhält eine endgültige Rechnungsnummer. Dann kann die Rechnung nicht mehr gelöscht werden.

Der Button „Schließen“ speichert Ihre Angaben und Schließt das Fenster.

Bestehende Rechnung in X-Rechnung umwandeln

Um eine bestehende Rechnung in eine X-Rechnung umzuwandeln, wählen Sie die Rechnung aus der Liste aus und klicken dann auf den Button E-Rechnung erstellen. Es öffnet sich der folgende Dialog:

Elektronische Rechnung erstellen

Rechnungsempfänger

Name/Firma: Sonja Musterfrau
Handelsame:
Straße: Bodelschwingstr. 3
Land, Plz Ort: DE 12345 Musterhausen
USt.-Id.Nr.: EU Debitoren-Nr.: 35
E-Mail: info@gscash.de

Rechnungsdaten

Rech.-Nr.: 1000001 Bestell-Nr.:
Rech.-Datum: 21.02.2025 Lieferdatum: 21.02.2025
Abrechnung von: 21.02.2025 bis: 21.02.2025
Fälligkeit zum: 21.02.2025 Auftrags-Nr.:
Käuferreferenz: k.a.
Projektnummer:

Nachlass / Aufschlag

Proz. %	Grund / Bezeichnung	USt %	Aufschlag
<input type="checkbox"/>		<input type="checkbox"/>	<input type="checkbox"/>
<input type="checkbox"/>		<input type="checkbox"/>	<input type="checkbox"/>

Anlagen

Bezeichnung	Beschreibung
<input type="checkbox"/>	
<input type="checkbox"/>	

Zahlungsdetails

SEPA Überweisung
 SEPA Lastschrift

IBAN: DE 44 7805 0000 0222 5520 52 Konto-Inhaber: Max Mustermann
BIC: GENOTIMEBIC Verwendung: RechNr. 1000001 KdNr. 35
Zahlungsbedingungen: Zahlbar innerhalb 14 Tage netto, ohne Abzug.

Kontrolle / Rundungsbetrag

Gesamt Netto: 284,87
Steuerbetrag: 54,13
Gesamt Brutto: 339,00

Aktualisieren

Format XRechnung: UBL

Hier können Sie alle Angaben eintragen, die für die Erstellung einer X-Rechnung nötig sind. Unter den Button Stammdaten finden Sie die Angaben, über den Rechnungssteller, also in der Regel Ihre Firma.

Firmen-Stammdaten

FIRMEN STAMMDATEN

Name/Firma: Hair & Style 4 you GmbH
Handelsname: Brunnäcker 1b
Straße: Mozartstraße 1
Adresszusatz:
Land, Plz Ort: DE 95382 Brand
Registernummer:
USt.-Id.Nr.: DE 301 213 922 Steuer-Nr.:
E-Mail Adresse: info@itsoft-gmbh.de
Anzuwendende Regelung: Deutsche Kleinunternehmerregelung nach §19 UStG

Kontakt

Name:
E-Mail: info@itsoft-gmbh.de
Telefon: 09285 6435

Bankverbindung

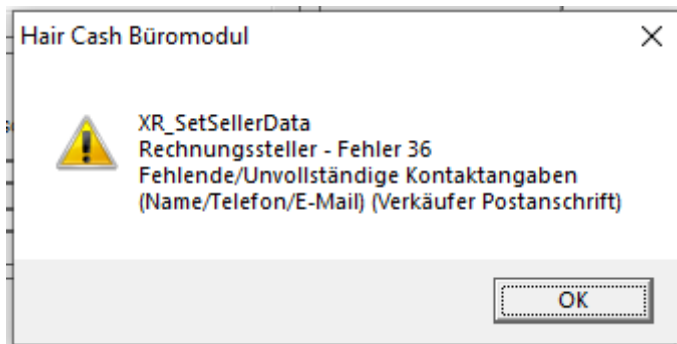
IBAN-Kontonummer: DE 22 7805 0000 0222 3805 52 BIC: IHREBIC
Konto-Inhaber: Ihr Name
Gläubiger-ID: 12345

OK

Bitte achten Sie darauf, dass alle Felder ausgefüllt sind. Durch klicken auf die Schaltfläche OK werden die Daten in die X-Rechnung übernommen.

Um die X-Rechnung zu erstellen, klicken Sie auf den Button „X-Rechnung erstellen“. Haircash Office prüft nun, ob alle Felder ausgefüllt wurden, die für eine korrekte X-Rechnung notwendig sind. Fehler werden Ihnen als Dialog angezeigt und die Erstellung der X-Rechnung wird abgebrochen.

Beispiel:



Wenn alle Angaben korrekt sind, wird die X-Rechnung erstellt und eine Vorschau angezeigt.

Elektronische Rechnung einlesen

Rechnung einlesen Rechnung drucken

Hair & Style 4 you GmbH
Brunnäcker 1b
Mozartstraße 1
DE 95382 Brand

Umsatzsteuer-ID: DE 301 213 922
Steuernummer: 254/500/152456
E-Mail: info@itsoft-gmbh.de

Kontakt/Ansprechpartner
Name: Ihr Name
Telefon: 09285 6435
E-Mail: info@itsoft-gmbh.de

Empfänger:
Sonja Musterfrau
Bodelschwingstr. 3
DE 12345 Musterhausen
E-Mail: info@gscash.de

Lieferanschrift:
Sonia Musterfrau, Bodelschwingstr. 3, DE 12345 Musterhausen

Rechnungsnummer: 1000001
Rechnungsdatum: 21.02.2025
Lieferdatum: 21.02.2025
Abrechnungszeitraum: 21.02.2025 - 21.02.2025
Debitorennummer: 35
Käuferreferenz: k.a.
Auftragsnummer: 0

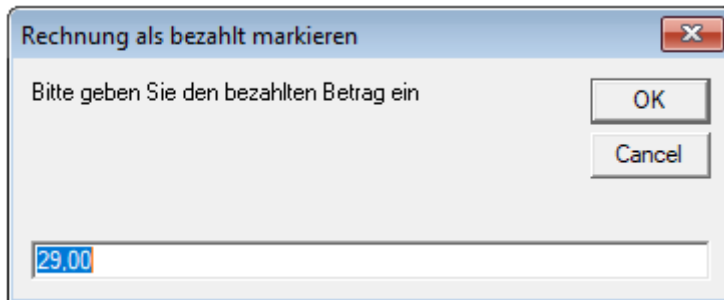
Rechnung

Position	Menge	Preis	Steuer	Rabatt	Gesamt
1 10-a topchic Depot Art.Nr. 100023	1 Stck	45,34	19%		45,34 EUR
2 10-b topchic Depot A Art.Nr. 100060	1 Stck	35,25	19%		35,25 EUR
3 10-bb Colorance Depot 120ml A Art.Nr. 102420	1 Stck	17,73	19%		17,73 EUR
4 DW Langhaar Art.Nr. 7	1 Stck	123,53	19%		123,53 EUR
5 Herren schneiden BeneVit Art.Nr. 47	1 Stck	13,45	19%		13,45 EUR
6 Kopfmassage Aufschlag min. Art.Nr. 24	1 Stck	0,84	19%		0,84 EUR
7 Dauerwelle / Strähnen BeneVit Art.Nr. 45	1 Stck	48,74	19%		48,74 EUR
Gesamt (Netto):					284,88 EUR
Summe Umsatzsteuer:					54,13 EUR

Sonstige Funktionen des Rechnungsausgangs

 Als bezahlt markieren

Markiert die ausgewählte Rechnung als bezahlt. Dabei wird der tatsächlich gezahlte Betrag abgefragt, damit eventuell abgezogene Rabatte oder Skonti berücksichtigt werden können.



Rechnung als bezahlt markieren

Bitte geben Sie den bezahlten Betrag ein


OK

Cancel

29.00

 E-Rechnung löschen

Löscht eine erstellte E-Rechnung aus dem Archiv, so dass diese noch einmal mit eventuell geänderten Daten erstellt werden kann.

 Rechnung löschen

Löscht eine Vorab-Rechnung. Bitte beachten Sie, dass Rechnungen, die bereits an die Fakturierung übergeben wurden (also eine echte Rechnungsnummer haben), nicht mehr gelöscht werden können.